



RÉPUBLIQUE
FRANÇAISE

*Liberté
Égalité
Fraternité*

Lycée professionnel Champollion
Figeac

RÉUNION D'INFORMATIONS



L'ANNÉE DE TERMINALE PROFESSIONNELLE ET LE PROJET DE L'ELEVE



 **parcoursup**
Entrez dans l'enseignement supérieur



Vendredi 9 janvier - 17h00



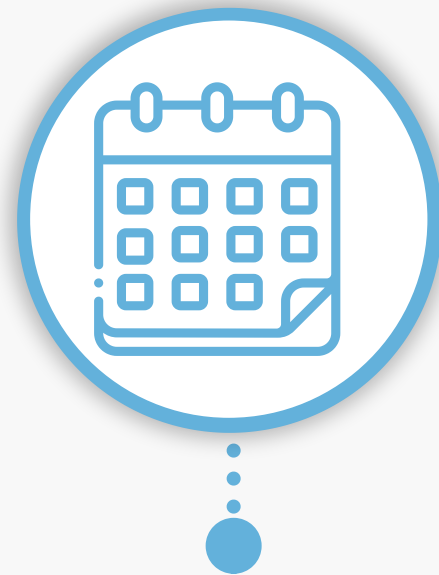
01

Des dispositifs
pour guider la
construction du
parcours de l'élève



02

Des dates à
retenir




03

La remontée
des notes- et
la fiche avenir



04

Des démarches



05

La phase
d'admission



**RÉPUBLIQUE
FRANÇAISE**

*Liberté
Égalité
Fraternité*

Lycée professionnel Champollion
Figeac



Des dispositifs pour guider la construction du projet de l'élève

Travail sur
l'orientation
par les professeurs
sur les 3 années

Rôle des PFMP

Interventions sur 3 ans:
Professionnels
Article 1er
Afdet

Infosup

Appui:
Psy-EN
Tuteurs
Mentors

Soutien au Parcours

Parcours différenciés

Des dates à retenir



29 novembre:

fin inscription baccalauréat

novembre-janvier: passation PIX

du 12 janvier au 15 janvier:

Bac Blanc

Conseils de classe semestre 1:

13 au 20 janvier

mi- Janvier:

Retour de la fiche dialogue

entre le 3 février et le 14 mars:

2changes professeurs-familles-
élèves: choix parcours différenciés

semaine du 22 mai:

fin des CCF

du 28 mai au 5 juin: Baccalauréat

Du 8 juin au 4 juillet:

Parcours différenciés

Révision Projet

Présentation Projet aux collégiens

Passation oral examen

LE CALENDRIER

 Entrez dans l'enseignement supérieur

17 DÉCEMBRE 2025	19 JANVIER 2026	12 MARS 2026
OUVERTURE DE LA PLATEFORME PARCOURSUP	FORMULATION DES VOEUX	DATE LIMITE DE FORMULATION DES VOEUX
01 AVRIL 2026	02 JUIN 2026	11 JUILLET 2026
DATE LIMITE POUR COMPLÉTER SON DOSSIER ET CONFIRMER SES VOEUX	DÉBUT PHASE PRINCIPALE D'ADMISSION	FIN PHASE PRINCIPALE D'ADMISSION





La remontée des notes



Les années de 1ères et de Tles comptent pour Parcoursup.



Remontent dans Parcoursup les 2 bulletins semestriels de 1ères et le bulletin du 1er semestre de Tles. Le bulletin du 2ème semestre remonte après les 1ers résultats d'affectation.



L'année de 1ère est donc une année capitale au même titre que celle de Tle.



La remontée
des notes- sur
deux ans

LA FICHE AVENIR

Matière	Description	Note	Pourcentage
Langue Française de l'Étranger	Évaluation de la maîtrise de la langue française de l'élève étranger.	10,0	10,00%
Anglais	Évaluation de la maîtrise de la langue anglaise de l'élève étranger.	10,0	10,00%
Mathématiques	Évaluation des compétences mathématiques de l'élève étranger.	10,0	10,00%
Sciences	Évaluation des connaissances scientifiques de l'élève étranger.	10,0	10,00%
Arts	Évaluation des compétences artistiques de l'élève étranger.	10,0	10,00%
Éducation Physique et Sportive	Évaluation des compétences sportives de l'élève étranger.	10,0	10,00%
Économie et Citoyenneté	Évaluation des connaissances économiques et civiques de l'élève étranger.	10,0	10,00%
Technologie	Évaluation des compétences technologiques de l'élève étranger.	10,0	10,00%
Langue Française de l'Élève Français	Évaluation de la maîtrise de la langue française de l'élève français.	10,0	10,00%
Anglais	Évaluation de la maîtrise de la langue anglaise de l'élève français.	10,0	10,00%
Mathématiques	Évaluation des compétences mathématiques de l'élève français.	10,0	10,00%
Sciences	Évaluation des connaissances scientifiques de l'élève français.	10,0	10,00%
Arts	Évaluation des compétences artistiques de l'élève français.	10,0	10,00%
Éducation Physique et Sportive	Évaluation des compétences sportives de l'élève français.	10,0	10,00%
Économie et Citoyenneté	Évaluation des connaissances économiques et civiques de l'élève français.	10,0	10,00%
Technologie	Évaluation des compétences technologiques de l'élève français.	10,0	10,00%



Outil de dialogue



Renseignée par le lycée.



Entièrement dématérialisée et spécifique à chaque vœu




Permet à la formation demandée de mieux connaître le candidat et de disposer d'informations importantes sur son année de terminale pour l'examen de son dossier (compétences transversales, appréciation du proviseur).



Consultable à partir du 2 juin 2026 par les élèves

*méthode de travail,
*autonomie,
*capacité à s'investir,
*engagements et
*responsabilités de l'élève
au sein de l'établissement




Des démarches



A- L'inscription

- ✓ Un temps encadré par les professeurs principaux est prévu pour accompagner les élèves dans la démarche de l'inscription.
- ✓ Lors de cette inscription, les élèves obtiendront un mot de passe et un identifiant qu'ils doivent garder.
- ✓ Il est important qu'ils aient accès à la boîte mail qu'ils ont renseignée pour consulter les messages envoyés par Parcoursup.
- ✓ Des informations administratives leur sont demandées. (INE + bourses + aménagements entre autres)
- ✓ Penser à faire les demandes de bourses et de logements par le biais de Parcoursup. (cocher la case + cliquer sur le lien menant au site du CROUS)



Des
démarches



S'inscrire sur Parcoursup

S'inscrire sur Parcoursup à partir du 19 janvier 2026

1. CRÉER UN COMPTE

Les candidats doivent d'abord se créer un compte Parcoursup, en utilisant **une adresse email valide** et régulièrement utilisée **et un mot de passe**.

Les lycéens doivent créer leur compte Parcoursup en utilisant l'adresse mail précédemment transmise au lycée. En cas de doute, contactez le secrétariat de scolarité.


2. CRÉER SON DOSSIER

Une fois le compte créé, les lycéens se connectent pour commencer la création de leur dossier candidat.

Vous aurez besoin de renseigner votre INE (identifiant national élève pour tous les lycéens). Il est présent sur les bulletins scolaires ou le relevé de notes des épreuves du baccalauréat.

IMPORTANT : Renseignez un numéro de téléphone portable pour recevoir les alertes envoyées par la plateforme.

CONSEIL AUX PARENTS OU TUTEURS LÉGAUX : Vous pouvez également renseigner votre email et numéro de portable dans le dossier de votre enfant pour recevoir messages et alertes Parcoursup. Vous pourrez également recevoir de la part des formations qui organisent des épreuves écrites/orales le rappel des échéances à respecter



Des
démarches

parcoursup
Entrez dans l'enseignement supérieur



**RÉPUBLIQUE
FRANÇAISE**

*Liberté
Égalité
Fraternité*

MESSERVICES.ETUDIANT.GOUV.FR

les Crous




Une bourse, un logement

Et moi ? Est-ce que j'y ai droit ?

Je fais mon dossier social étudiant
avant le 31 mai

Guide de
L'ÉTUDIANT
2025 • 2026





Des démarches



Les Crous, au cœur de la vie étudiante



**TOUS VOS SERVICES
ET DÉMARCHES
EN LIGNE SUR
VOTRE COMPTE
MESSERVICES.
ETUDIANT.GOUV.FR**

Les Crous ont pour mission d'améliorer les conditions de vie des étudiants au quotidien. Leurs actions touchent tous les services de proximité de la vie étudiante :

Aides financières

- Bourses sur critères sociaux
- Aides financières spécifiques

Accompagnement social

- Accueil, écoute, aide psycho-sociale
- Prévention du décrochage et de l'isolement

Restauration universitaire

- Repas équilibrés à petit prix
- Nombreuses structures de restauration sur les campus (restaurants universitaires, cafétérias, CrousTruck', etc.)

Logement étudiant


- Offre de qualité à prix social
- Aide au logement et à la caution locative
- Lokaviz.fr, site dédié à la recherche de logement hors Crous

Emploi étudiant

- Jobaviz.fr, site dédié à la recherche d'emplois pour les étudiants
- Emplois étudiants dans les Crous

Vie de campus

- Soutien aux initiatives étudiantes
- Organisation de concours de création et d'actions culturelles
- Animation dans les résidences pour favoriser l'échange et la convivialité




4.

Comment faire sa demande de bourse et/ou de logement

La demande de bourse sur critères sociaux se fait à travers une procédure unique appelée **"Dossier social étudiant" (DSE)**.

La procédure du DSE concerne les demandes de bourse sur critères sociaux des établissements :

- du ministère de l'Éducation nationale, de l'Enseignement supérieur et de la Recherche
- du ministère de la Culture
- du ministère de l'Agriculture et de la Souveraineté alimentaire
- du ministère de l'Économie, des Finances et de la Souveraineté industrielle et numérique
- (écoles de l'Institut Mines-Telecom et du GENES)
- du ministère des Armées (ISAE-SUPAERO, IP Paris, ENSTA)
- du ministère de la de la Transition écologique, de la Biodiversité, de la Forêt, de la Mer et de la Pêche (ENTPE et ENM)




Des
démarches

 **parcoursup**
Entrez dans l'enseignement supérieur

B- Faire ses vœux


- ✓ 10 vœux, des sous-vœux + 10 vœux en apprentissage
 - ✓ Sur des formations sélectives ou non sélectives
 - ✓ Sur l'académie de Toulouse et en dehors
 - ✓ Chaque formation n'a connaissance que du vœu formulé pour elle
 - ✓ Pas de dates limites pour les vœux en apprentissage
 - ✓ Pour se connecter: utiliser le **mot de passe** et l'**identifiant**
 - ✓ Pour trouver les formations, utiliser dans le **moteur de recherches** un ou plusieurs **mots clés**
 - ✓ S'aider des **fiches des formations** et prendre en compte les informations données : taux d'accès, nombre de places disponibles, enseignements, attendus, connaissances et compétences attendues, conseils, débouchés...
- Cliquer sur ajouter à ma liste de vœux



Focus sur les vœux multiples (2/4)

Les formations dont le nombre de sous-vœux est limité à 10 par vœu multiple dans la limite de 20 sous-vœux au total :

- **Les BTS et les BUT** regroupés par **spécialité à l'échelle nationale**
- **Les DN MADE** regroupés par **mention à l'échelle nationale**
- **Les DCG** (diplôme de comptabilité et de gestion) regroupés à **l'échelle nationale**
- **Les classes prépas** regroupées **par voie à l'échelle nationale** (spécificité de l'internat)
- **Les EFTS** (Établissement de Formation en Travail Social) regroupés par **diplôme d'État à l'échelle nationale**
- **Les DNA** (diplôme national d'art) proposés par les écoles d'art du ministère de la culture regroupés par **mention à l'échelle nationale**



Des
démarches

C- Les vœux multiples




Faire le vœu d'une même formation mais dans des établissements différents



Cela compte pour un seul vœu.



Chaque établissement correspond à un sous-vœu



Finaliser son dossier et confirmer ses vœux jusqu'au
1er avril 2026 inclus

Finaliser son dossier et confirmer ses vœux


Pour que les vœux saisis deviennent définitifs sur Parcoursup, les candidats doivent obligatoirement :

Compléter leur dossier :

- > rubrique « préférence et autres projets »
- > Lettre de motivation par vœu **uniquement lorsque la formation l'a demandée**
- > pièces complémentaires demandées par certaines formations
- > rubrique « activités et centres d'intérêt » (facultative)

Confirmer chacun de leurs vœux

**IMPORTANT : Un vœu non confirmé avant le 1er avril 2026 (23h59 - heure de Paris)
ne sera pas examiné par la formation**



Des
démarches

 **parcoursup**
Entrez dans l'enseignement supérieur

d-Compléter son dossier

- ✓ Le dossier doit être complet
- ✓ Chaque vœu doit être confirmé: un vœu non confirmé ne sera pas étudié par la formation.
- ✓ Possibilité de renoncer à un vœu tant qu'il n'est pas confirmé
- ✓ Renseigner toutes les informations attendues
- ✓ Déposer les pièces éventuellement demandées
- ✓ Pour chaque formation, décrire en quelques lignes ce qui motive et intéresse le candidat dans la FF
- ✓ Formation choisie.
- ✓ Être concret, exprimer ses envies et son projet
- ✓ Renseigner la rubrique Activités et centres d'intérêt pour valoriser des éléments qui ne sont pas directement liés à la scolarité: expériences engagements et compétences qui sont des atouts pour le dossier.
- ✓ La liste des vœux récapitule les vœux et indique l'état d'avancement des dossiers



La phase d'admission

- Le 2 juin: Réponses des formations
- Chaque matin le dossier est mis à jour: Une alerte est envoyée (mail, compte parcoursup, sms, application portable)
- Si les coordonnées des parents ont été enregistrées, ils en sont aussi informés.
- 1 ou plusieurs propositions d'admissions en même temps ou à des dates différentes
- Possibilité d'accepter qu'une seule proposition à la fois
- A chaque fois qu'un candidat fait un choix, il libère des places pour d'autres candidats en liste d'attente.
- Oui, Oui-si, en liste d'attente, Non.
- Répondre à chaque proposition d'admission en respectant la date limite affichée dans le dossier.
- Lorsque vous acceptez, vous ne perdez pas vos vœux en attente. Garder uniquement les vœux en attente qui vous intéressent ("Je maintiens", "Je renonce").
- Lorsqu'une formation est définitivement acceptée, consulter les modalités d'inscription administrative.



[Watch video on YouTube](#)

Error 153

Video player configuration error





La phase d'admission



parcoursup
Entrez dans l'enseignement supérieur

Quelles réponses de la part des formations ?

Formations sélectives (BTS, BUT, classe prépa, IFSI, écoles, etc.)

Oui
(proposition d'admission)



Le candidat accepte la proposition ou y renonce avant la date limite indiquée

En attente d'une place



Le vœu en attente est maintenu d'office. Lorsque le candidat accepte une proposition, la plateforme lui demande d'indiquer les vœux en attente qu'il souhaite conserver

Non



Le candidat peut demander à la formation les raisons de cette décision
La marche à suivre est explicitée dans son dossier, en face du vœu



La phase d'admission



Comment classer les vœux en attente ?

- En se connectant à son dossier entre le 5 et le 8 juin 2026 (23h59, heure de Paris)**
 - le candidat sélectionne et classe par ordre de préférence les vœux en attente qu'il souhaite conserver.
 - Les formations n'auront jamais accès à son classement.
 - Le classement ne modifie pas la place dans la liste d'attente de la formation.
- À compter du 9 juin 2026**
 - **Les vœux en attente non classés avant le 8 juin 23h59 sont supprimés**
 - Si un candidat reçoit une proposition d'admission pour un vœu en attente classé :
 - Il peut choisir d'accepter ou de refuser cette proposition
 - **Tous les vœux qui viennent après dans son classement sont supprimés**

Par exemple : Paul a classé 5 vœux en attente. S'il reçoit une proposition d'admission relative à son vœu classé en 1^{er}, ses vœux en position 2, 3, 4 et 5 sont supprimés. S'il avait déjà accepté une proposition d'admission, il devra choisir entre la nouvelle proposition et celle déjà acceptée.

Le bon réflexe : tester ses connaissances et les interfaces (quiz, vidéos, infographies, site d'entraînement)



La phase d'admission

Le classement des vœux en attente de la phase principale

- **Objectif** : **accélérer le processus de choix** pour réduire les listes d'attente et le sentiment d'attente
- **Quand ?** **Entre le vendredi 5 et le lundi 8 juin 2026 inclus**
- **Qui est concerné ?** Tous les candidats de la phase principale qui ont des vœux en attente au 5 juin (avec ou sans proposition d'admission acceptée) et qui souhaitent les conserver (en tout ou partie).

Les candidats concernés recevront des informations et rappels par mail et sms.

Pour les candidats qui auront déjà accepté une proposition d'admission, elle leur reste bien-sûr acquise et ils n'auront aucune action à faire pour la conserver.

- **Quelle stratégie ?** Classer ses vœux en fonction de ce que l'on préfère vraiment : **pas besoin de faire de stratégie compliquée.**

La question à se poser : « si je suis accepté, est-ce que je veux rejoindre cette formation ? »



La phase d'admission

Candidats en liste d'attente

> Le candidat peut recevoir des réponses « en attente »

Pour chaque vœu, il peut consulter des informations sur la liste d'attente : **sa position dans la liste d'attente évolue en fonction des désistements des autres candidats.**

Un lycéen en attente sur tous ses vœux le 2 juin n'a rien à faire, ils sont automatiquement conservés. Le candidat aura à se prononcer lors de l'arrivée d'une proposition d'admission.

Statut **EN ATTENTE**

Ma position actuelle dans la liste d'attente **132**

Phase **PRINCIPALE**

À consulter dans votre dossier

- La vidéo « [Liste d'attente comment ça marche ?](#) »
- L'[infographie sur les listes d'attente en internat](#)